



X T R A I C E

CONSIGLI  
DI UTILIZZO



## COME STIPARE I PANNELLI

1.

Nel caso in cui sia necessario trasportare i pannelli o immagazzinarli durante il periodo estivo è consigliato conservarli con fogli di cartone che proteggono e riparano da eventuali urti.

Il "flight case" è consigliato solamente se si tratta di un trasporto o una spedizione aerea.

Ad ogni modo è possibile utilizzare fondi (pallet) ugualmente resistenti, accatastabili ed idonei per essere caricati nei camion sulle palette di carico.

## TRASPORTO SPECIALE





2.

Impilare i pannelli sempre sullo stesso lato. Usare come riferimento il numero di serie, marcato su ogni pannello.

3.

Non impilare i pannelli su un piano d'appoggio inferiore rispetto alla misura (es. 1m x 1m) ma solo da una misura minima di 2m x 1m.

4.

Proteggere i bordi e gli angoli dei pannelli per evitare colpi accidentali, che potrebbero complicare l'assemblaggio.

PANNELLI DEFORMATI SU PIAN  
D'APPOGGIO INFERIORI







## MONTAGGIO DEI PANNELLI

1.

Montare sempre tutta la pista sullo stesso lato utilizzando il numero di serie come riferimento, sia rivolto verso l'alto sia verso il basso per far combaciare perfettamente i pannelli tra loro.

2.


Non camminare sui pannelli con le scarpe, in caso di necessità usare i calzini o proteggi scarpe.



### 3.

Per le piste che vengono montate regolarmente è consigliabile utilizzare una protezione di polistirolo o moquette, che permette di assorbire i colpi. Inoltre un fondo morbido agevola il montaggio poiché i pannelli scivolano più facilmente, non entrano in contatto con il suolo, acqua e sporchie, mantenendo così la pista sempre in condizioni perfette.





## MANUTENZIONE DEI PANNELLI

### 1.


Per la pulizia si consiglia di utilizzare una scopa o un aspirapolvere che togli le trucioli e sporcizie senza assorbire il liquido scivolante che bagna i pannelli.

Questi fattori influiscono sulla scorrevolezza della superficie e sulla qualità del prodotto, quindi si consiglia di prestare attenzione a tali aspetti, che possono danneggiare e ridurre la vita utile dei pannelli.

### 2.

La pulizia con la macchina pulitrice deve essere effettuata regolarmente (una volta ogni settimana per un uso intensivo e una volta ogni 2 settimane per un uso normale)





3.


L'affilatura dei pattini è un altro aspetto da tenere in considerazione e non sottovalutare per offrire la migliore scorrevolezza della lama del pattino sulla superficie Xtraice e deve essere effettuata regolarmente (una volta ogni 14h di pattinaggio, dipendendo dal peso del pattinatore).

4.

Nel caso in cui pannelli non presentino l'aspetto desiderato è possibile usare un'idropulitrice ([www.kaercher.it](http://www.kaercher.it)) che non danneggia la superficie e restituisce ai pannelli l'aspetto originale.

5.

Si consiglia di contattare l'azienda Xtraice per qualsiasi dubbio in merito e poter mantenere la garanzia valida per tutta la vita dei pannelli. In alternativa si può richiedere la supervisione di uno dei nostri tecnici specializzati per una formazione del montaggio, smontaggio, pulizia della pista, affilatura dei pattini e supervisione della pista.



Xtraice non sarà responsabile in caso di mancato rispetto delle istruzioni sopra elencate.